



讓 一 群 人 受 益

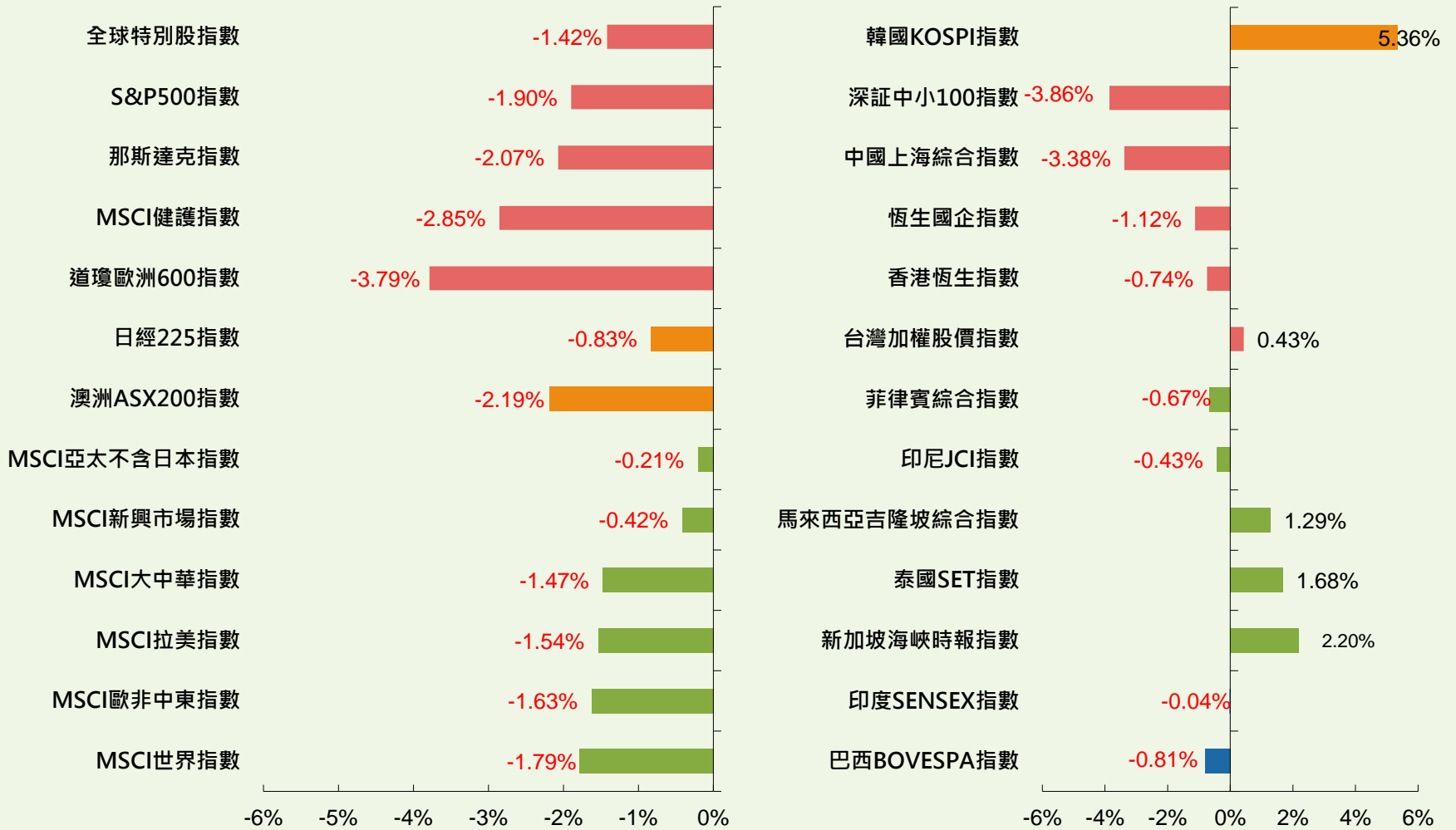
群益投信



CAPITAL

全球金融市場週報

近一週主要股市表現



資料來源：Bloomberg、群益投信整理，資料日期：2026/3/20。上述指數皆以原幣計價，數據為美林債券指數。過去績效不代表未來收益之保證。



讓 一 群 人 受 益

群益投信

近一週全球大事件



資料來源：群益投信整理，資料日期：2026/3/20。



讓 一 群 人 受 益

群益投信

股市展望及投資建議

美國

勞動市場疲弱，通膨亦弱於預期，皆有利聯準會維持降息步調。另外，美企財報表現普遍優於預期，記憶體及工業等族群將受惠於AI與景氣復甦的強勁動能，整體看法維持中性偏多。

中性偏多

歐洲

整體製造業景氣復甦，尤其德國擴大財政支出所帶動的投資與消費效益，逐漸反應到實體經濟，加上歐洲央行維持低利率貨幣政策的支撐，歐股看法維持中性偏多。

中性偏多

大中華

雖然宏觀數據仍疲弱，但兩會已釋出訊號，2026年整體基調以「穩中求進」為主。政策聚焦科技發展與國家安全，有望帶動相關產業表現，故對陸股後市維持偏多看法。

偏多

新興市場

亞太AI相關企業多為硬體產業鏈，後市較為看好。其中印度企業最新財報符合預期，東協受惠於弱勢美元且泰國政局趨穩，巴西則有原物料上漲題材，新興股市看法中性偏多。

中性偏多

台灣

輝達展望強勁且CSP大廠持續擴張資本支出，帶動台股獲利成長上修動能，加上主計處大幅上修年度GDP成長率，預期企業獲利將逐季走強至下半年，看法維持偏多。

偏多






資料來源：群益投信整理，資料日期：2026/3/20。



讓 一 群 人 受 益

群益投信

近一週債券殖利率變動

美國10年期公債	4.28%   4.38%	德國10年期公債	2.98%   3.04%
投資等級債			
全球投資等級債	4.68%   4.78%	歐洲投資等級債	3.61%   3.75%
美國投資等級債	5.15%   5.22%	亞洲投資等級債	4.78%   4.89%
新興市場債			
全球新興市場債	6.33%   6.54%	歐非中東 新興市場債	6.57%   6.84%
亞洲新興市場債	5.25%   5.39%	拉丁美洲 新興市場債	6.49%   6.66%
非投資等級債			
全球優先順位 非投等債	7.37%   7.49%	歐洲非投資等級債	6.02%   6.17%
全球非投資等級債	7.31%   7.45%	亞洲非投資等級債	7.00%   7.71%
美國非投資等級債	7.56%   7.66%	中國非投資等級債	10.31%   10.87%

*紅色點為上週五數值，灰色點為2026/3/13數值。
資料來源：群益投信整理，資料日期：2026/3/20。



讓 一 群 人 受 益
群益投信

近一週主要債市表現

		漲跌幅	漲跌原因
公債	全球政府公債	-0.19%	美德十年期公債殖利率續揚
投資等級債	全球投資等級債	-0.12%	1. Fed如預期維持利率不變，且利率點陣圖顯示今明兩年各降息1碼的預期，傳遞其降息方向未變 2. 伊朗襲擊中東煉油廠、使油價持續上揚，市場對通膨擔憂再起，令投等債走勢承壓
	美國投資等級債	-0.29%	
	歐洲投資等級債	-0.48%	
	亞洲投資等級債	-0.35%	
新興市場債	全球新興市場債	-0.97%	1. 中東戰事下更多產油設施受損，油價因而飆高，再通膨疑慮推升十年美債殖利率，利率風險上升 2. FOMC會議維持利率及點陣圖預期，然會後聲明不排除升息，儘管美元回跌，新興債市承壓走低
	亞洲新興市場債	-0.60%	
	歐非中東新興市場債	-1.13%	
	拉丁美洲新興市場債	-0.94%	
非投資等級債	全球優先順位非投等債	-0.14%	1. 美伊戰事未歇，避險情緒仍高使市場對於風險性資產偏好下降，非投等債資金淨流出，單週收跌 2. 3月FOMC會議結果出爐，主席鮑威爾偏鷹談話使市場對於降息預期再度推遲，各債種殖利率齊揚，美國非投等債收低
	全球非投資等級債	-0.26%	
	美國非投資等級債	-0.31%	
	歐洲非投資等級債	-0.47%	
	亞洲非投資等級債	-0.61%	

資料來源：Bloomberg、群益投信整理，資料日期：2026/3/20。
 上述指數皆以原幣計價，數據為美林債券指數。過去績效不代表未來收益之保證。



讓 一 群 人 受 益

群益投信

債市展望及投資建議

投資等級債

中性
偏多

2月底爆發的美伊衝突使市場持續關注荷姆茲海峽可能受阻的風險，並留意油價上揚對通膨造成的壓力。目前市場持續消化地緣政治因素，投等債仍為波動氛圍下的防禦性資產，惟需留意科技債利差等風險干擾，故後市看法維持中性偏多。

新興市場債

偏多

新興市場央行逐步啟動寬鬆政策，加上新興債殖利率水準仍具相對優勢，有望持續吸引國際資金配置。展望後市，在基本面維持穩健、新興央行降息空間仍在，且美元長期趨勢看弱有利資金流入新興市場的支撐下，整體看法維持偏多。

非投資等級債

偏多

市場預期Fed今年降息幅度有限，利率高檔盤整環境凸顯非投等債高息收優勢；同時，多數企業基本面仍堅、違約率位處低檔，皆有助於支撐整體信用表現。惟近期地緣政治推升市場風險，短期信用利差可能出現波動，但在長線基本面對有撐之下，對非投等債仍維持偏多看法。



資料來源：群益投信整理，資料日期：2026/3/20。



讓 一 群 人 受 益

群益投信

警語



本簡報所提供之資料僅供參考，投資人應審慎評估。本簡報所提供之資訊乃基於或來自於相信為可靠之消息來源。本公司並不保證其完整性。該等資訊將根據市場情況而隨時更改。本公司並不對任何人因使用任何本簡報提供之資訊所引起之損失而負責。

投資組合中的境內及境外基金經金管會核准或同意生效，惟不表示絕無風險。基金經理公司以往之經理績效不保證基金之最低投資收益；基金經理公司除盡善良管理人之注意義務外，不負責基金之盈虧，亦不保證最低之收益，投資人申購前應詳閱基金公開說明書。有關基金應負擔之費用(含分銷費用)及投資風險等已揭露於基金公開說明書、簡式公開說明書或境外基金投資人須知，投資人可至基金資訊觀測站(<https://www.fundclear.com.tw/>)查詢。

本簡報提及之經濟走勢預測不必然代表投資組合之績效，基金投資風險請詳閱基金公開說明書。投資人因不同時間進場，將有不同之投資績效，且過去績效亦不代表未來績效之保證。

若基金有配息，基金配息率不代表基金報酬率，且過去配息率不代表未來配息率，基金淨值可能因市場因素而上下波動；部分基金配息前未先扣除應負擔之相關費用，基金之配息可能由基金的收益或本金中支付，任何涉及由本金支出的部分，可能導致原始投資金額減損。

本簡報內容涉及新興市場部分，因其波動性與風險程度可能較高，且其政治經濟情勢穩定度可能使資產價值受不同程度之影響，此外匯率走勢亦可能影響所投資之海外資產價值變動。投資人應依其本身之判斷投資，若有損益或因使用本資料所生之直接或間接損失，應由投資人自行負責，本公司無須負擔任何責任。

【群益投信獨立經營管理】



讓 一 群 人 受 益

群益投信