



讓 一 群 人 受 益

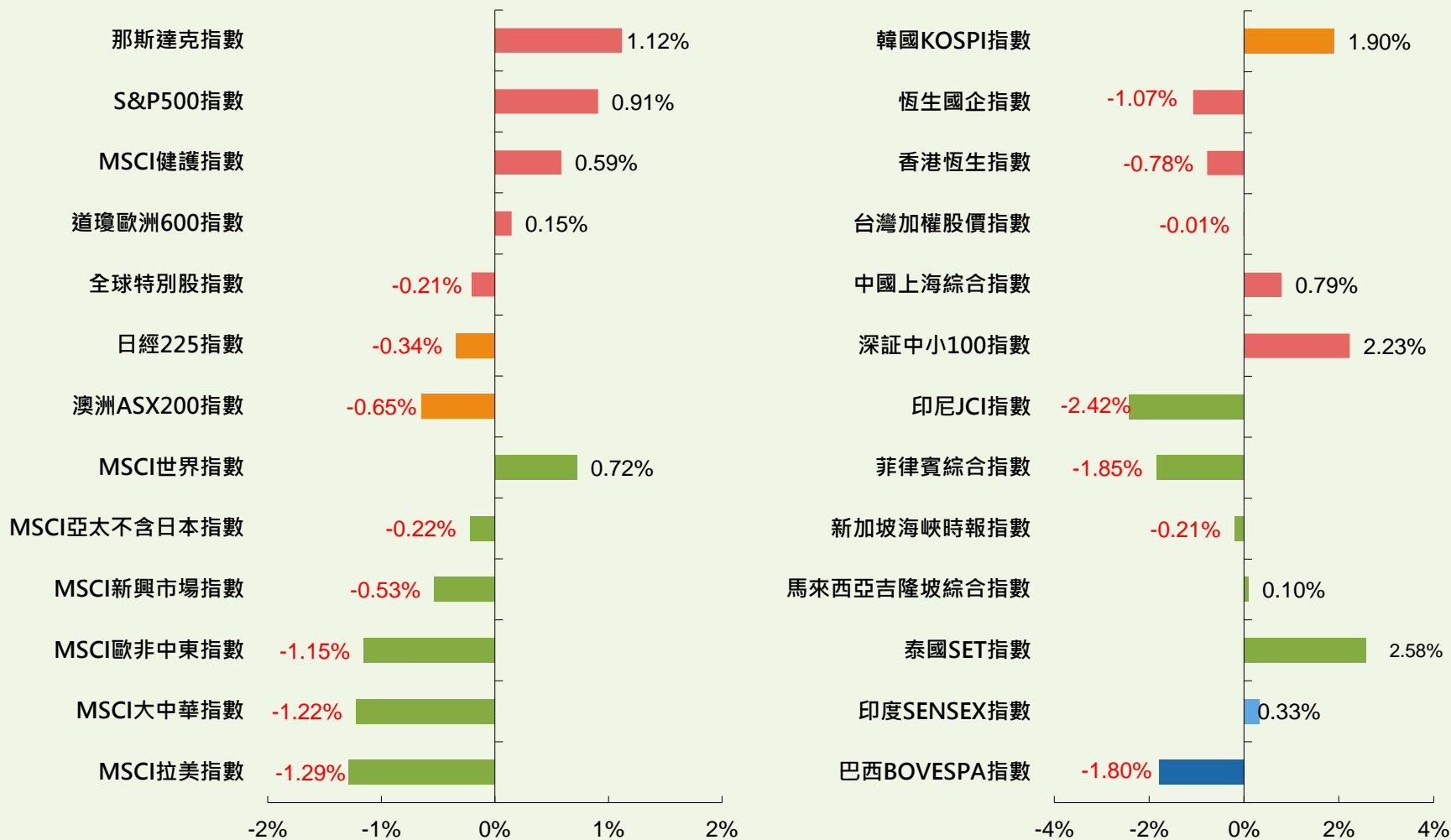
群益投信



CAPITAL

全球金融市場週報

近一週主要股市表現



資料來源：Bloomberg、群益投信整理，資料日期：2026/5/1。上述指數皆以原幣計價，數據為美林債券指數。過去績效不代表未來收益之保證。



讓 一 群 人 受 益

群益投信

近一週全球大事件



資料來源：群益投信整理，資料日期：2026/5/1。



讓 一 群 人 受 益

群益投信

股市展望及投資建議

美國

中東衝突對經濟衝擊相對有限，主因美國為能源淨出口國，且對石油依賴度下降。另外，企業獲利展望穩健，高盛預估第一季獲利成長將創近兩年來單季新高，整體看法維持中性偏多。

中性偏多

歐洲

整體經濟受戰事影響較大，因對液化天然氣依賴度高，成本上揚使企業獲利面臨下修壓力，其中又以工業最為明顯。雖歐洲央行維持低利政策支撐景氣復甦，看法仍下調至中性偏空。

中性偏空

大中華

隨中國近期經濟數據逐步回溫，同時官方延續寬鬆貨幣政策、擴大財政支出，並扶植科技自主等關鍵產業，支撐陸股有望維持盈利和估值的雙重驅動格局，後市看法仍偏多。

偏多

新興市場

亞太AI相關企業多為硬體產業鏈，後市較為看好。僅印度對能源依賴度偏高，東協缺乏AI題材，兩區域看法保守；至於拉美則有原物料上漲題材，新興股市看法維持中性偏多。

中性偏多

台灣

全球多空指標雖受油價主導，不過AI算力規格仍持續升級，輝達亦上修全球算力需求，顯見AI基建仍處於高度向上周期中。台企為重要技術生產基地，因此台股展望偏多。

偏多











資料來源：群益投信整理，資料日期：2026/5/1。



讓 一 群 人 受 益

群益投信

近一週債券殖利率變動

美國10年期公債	4.30%   4.37%	德國10年期公債	2.99%   3.04%
投資等級債			
全球投資等級債	4.62%   4.71%	歐洲投資等級債	3.61%   3.68%
美國投資等級債	5.05%   5.16%	亞洲投資等級債	4.78%   4.87%
新興市場債			
全球新興市場債	6.17%   6.23%	歐非中東 新興市場債	6.41%   6.51%
亞洲新興市場債	5.11%   5.20%	拉丁美洲 新興市場債	6.327%  6.331%
非投資等級債			
全球優先順位 非投等債	7.11%   7.14%	歐洲非投資等級債	5.94%   5.95%
全球非投資等級債	7.04%   7.10%	亞洲非投資等級債	7.00%   7.61%
美國非投資等級債	7.22%   7.29%	中國非投資等級債	10.87%   11.65%

*紅色點為上週五數值，灰色點為2026/4/24數值。
資料來源：群益投信整理，資料日期：2026/5/1。



讓 一 群 人 受 益

群益投信

近一週主要債市表現

	漲跌幅		漲跌原因
公債	全球政府公債	0.18%	美德十年期公債殖利率續升
投資等級債	全球投資等級債	-0.10%	1. FOMC會後一如預期將基準利率維持在3.5%至3.75%不變，惟對通膨措辭更添鷹派色彩 2. 美伊談判卡關，雙方堅持己見，使油價再揚、公債殖利率上升，拖累投等債下跌
	美國投資等級債	-0.43%	
	歐洲投資等級債	-0.14%	
	亞洲投資等級債	-0.17%	
新興市場債	全球新興市場債	0.00%	1. 油價續漲，加上FOMC會議決策官員意見分歧，美債殖利率上升令利率風險尚存 2. 美伊談判雖陷僵局惟衝突未升級，美元回落資金回流新興市場，惟市場氛圍仍謹慎，新興債漲跌互見
	亞洲新興市場債	-0.26%	
	歐非中東新興市場債	-0.01%	
	拉丁美洲新興市場債	0.12%	
非投資等級債	全球優先順位非投等債	0.13%	1. 隨中東戰事最壞情境預期逐步收斂，市場消化Fed維持利率不變決策，非投等債殖利率收低，帶動指數上揚 2. 最新財報季顯示美企基本面穩健，業績優於預期的公司家數明顯多於不如預期者，支撐美國非投等債表現
	全球非投資等級債	0.13%	
	美國非投資等級債	0.02%	
	歐洲非投資等級債	-0.16%	
	亞洲非投資等級債	0.04%	

資料來源：Bloomberg、群益投信整理，資料日期：2026/5/1。
 上述指數皆以原幣計價，數據為美林債券指數。過去績效不代表未來收益之保證。



讓 一 群 人 受 益

群益投信

債市展望及投資建議

投資等級債

中性
偏空

近期美伊衝突反覆，市場持續關注荷姆茲海峽受阻風險，並擔憂油價上漲推升通膨，地緣政治因素加劇公債殖利率震盪，而存續期間風險亦與殖利率高度連動，雖然目前市場正逐步消化地緣政治影響，但仍需留意科技債利差等風險因素，因此對投等債後市看法轉為中性偏空。

新興市場債

中性
偏多

油價在美伊衝突、荷姆茲海峽遭封鎖下大漲，通膨預期再現增添央行轉鷹預期，加上美元升令新興債短線表現承壓。展望後市，部份新興國家受惠高油價環境，抵銷信用利差擴大風險，且近期殖利率吸引力浮現，故整體看法降至中性偏多。

非投資等級債

偏多

隨美伊戰事降溫、國際油價漲勢收斂，市場對經濟衰退的疑慮明顯緩解，對企業基本面的衝擊亦較先前預期溫和，整體信用體質預期不致出現顯著波動。隨著財報季推進，在當前偏樂觀的市場情緒與穩健的財報表現支撐下，非投資級債後市仍具表現空間，整體展望維持偏多。

資料來源：群益投信整理，資料日期：2026/5/1。



讓 一 群 人 受 益

群益投信



警語



本簡報所提供之資料僅供參考，投資人應審慎評估。本簡報所提供之資訊乃基於或來自於相信為可靠之消息來源。本公司並不保證其完整性。該等資訊將根據市場情況而隨時更改。本公司並不對任何人因使用任何本簡報提供之資訊所引起之損失而負責。

投資組合中的境內及境外基金經金管會核准或同意生效，惟不表示絕無風險。基金經理公司以往之經理績效不保證基金之最低投資收益；基金經理公司除盡善良管理人之注意義務外，不負責基金之盈虧，亦不保證最低之收益，投資人申購前應詳閱基金公開說明書。有關基金應負擔之費用(含分銷費用)及投資風險等已揭露於基金公開說明書、簡式公開說明書或境外基金投資人須知，投資人可至基金資訊觀測站(<https://www.fundclear.com.tw/>)查詢。

本簡報提及之經濟走勢預測不必然代表投資組合之績效，基金投資風險請詳閱基金公開說明書。投資人因不同時間進場，將有不同之投資績效，且過去績效亦不代表未來績效之保證。

若基金有配息，基金配息率不代表基金報酬率，且過去配息率不代表未來配息率，基金淨值可能因市場因素而上下波動；部分基金配息前未先扣除應負擔之相關費用，基金之配息可能由基金的收益或本金中支付，任何涉及由本金支出的部分，可能導致原始投資金額減損。

本簡報內容涉及新興市場部分，因其波動性與風險程度可能較高，且其政治經濟情勢穩定度可能使資產價值受不同程度之影響，此外匯率走勢亦可能影響所投資之海外資產價值變動。投資人應依其本身之判斷投資，若有損益或因使用本資料所生之直接或間接損失，應由投資人自行負責，本公司無須負擔任何責任。

【群益投信獨立經營管理】



讓 一 群 人 受 益

群益投信