



群益全球股市週報

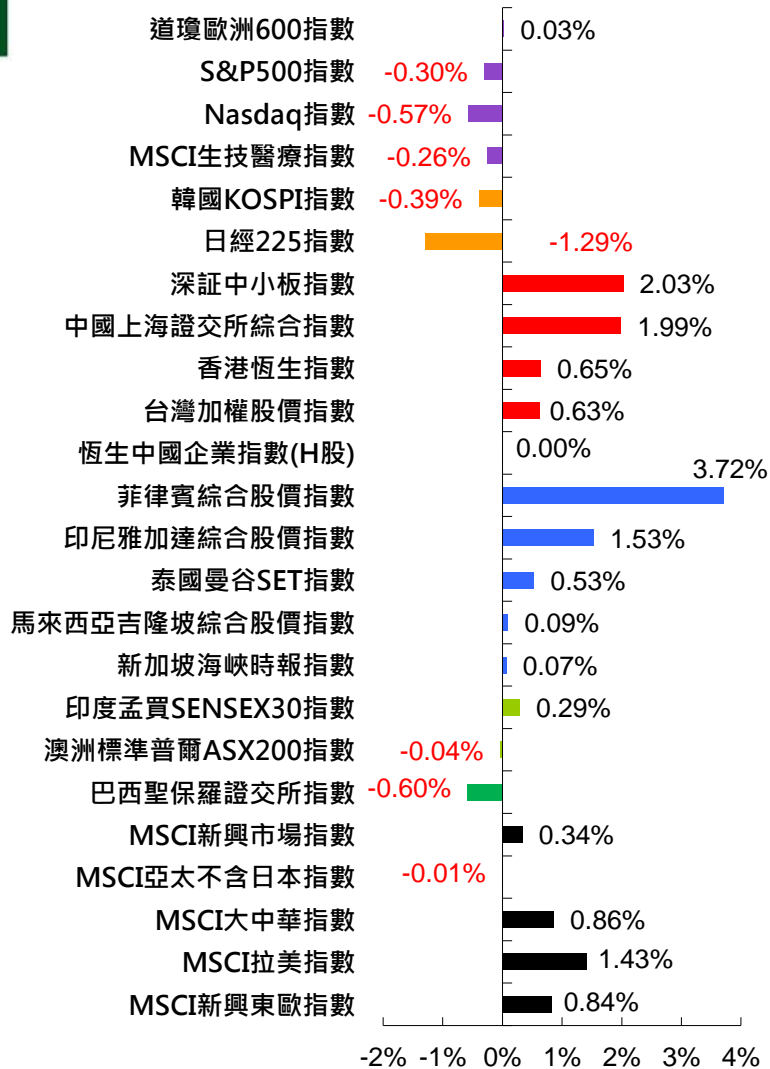
2017年4月10日



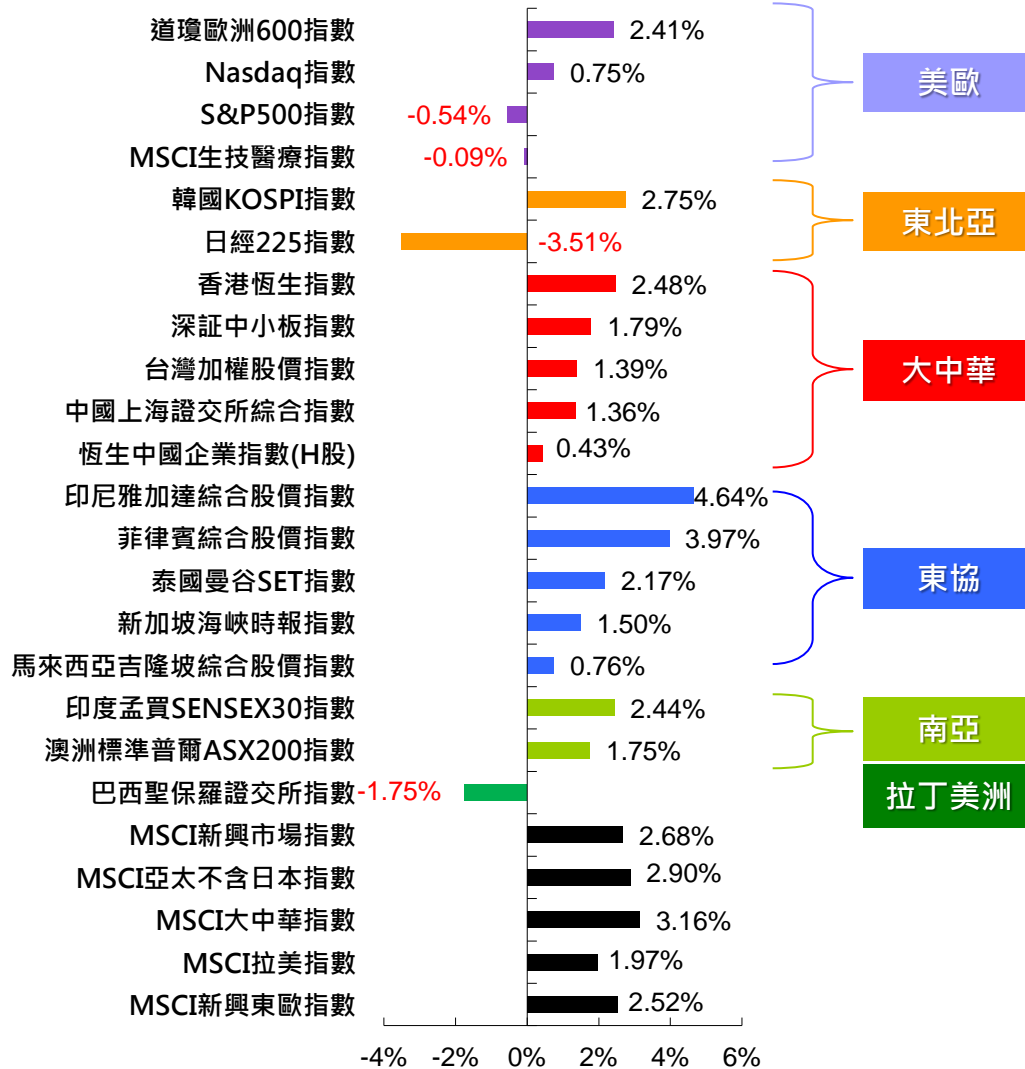
讓一群人受益
群益投信

全球主要股市表現

近一週報酬率



近一個月報酬率



美歐

東北亞

大中華

東協

南亞

拉丁美洲

全球各主要股市目前態勢

指數	最新值	月線上方	季線上方	年線上方	態勢
美國					
道瓊工業指數	20656.10	X	○	○	糾結
S&P 500指數	2355.54	X	○	○	糾結
NASDAQ指數	5877.81	○	○	○	偏多
費城半導體指數	999.35	X	○	○	糾結
歐洲					
英國金融時報指數	7349.37	X	○	○	糾結
法國CAC 40指數	5135.28	○	○	○	偏多
德國DAX 30指數	12225.06	○	○	○	偏多
道瓊歐洲600指數	381.26	○	○	○	偏多
MSCI歐洲小型類股指數	356.53	○	○	○	偏多
亞太					
日本NIKKEI 225指數	18804.95	X	X	○	糾結
台灣加權指數	9891.26	○	○	○	偏多
香港恆生指數	24267.30	○	○	○	偏多
恆生國企股指數(H股)	10273.80	X	○	○	糾結
南韓KOSPI指數	2139.91	X	○	○	糾結
新加坡海峽時報指數	3177.27	○	○	○	偏多
馬來西亞綜合指數	1741.72	X	○	○	糾結
印尼綜合指數	5653.49	○	○	○	偏多
亞太					
菲律賓綜合指數	7583.75	○	○	○	偏多
泰國SET指數	1583.53	○	○	○	偏多
印度SENSEX指數(大型股)	29706.61	○	○	○	偏多
MSCI印度中小型股指數	2459.68	○	○	○	偏多
澳洲ASX200指數	5889.10	○	○	○	偏多
上海證交所綜合指數	3286.62	○	○	○	偏多
MSCI亞洲不含日本指數	479.27	○	○	○	偏多
新興拉美					
墨西哥ICP指數	49343.64	○	○	○	偏多
巴西聖保羅指數	64593.11	X	X	○	糾結
MSCI拉丁美洲指數	2648.31	○	○	○	偏多
新興歐洲					
俄羅斯RTS美元指數	1113.45	X	X	○	糾結
土耳其伊斯坦堡全國100指數	88497.33	X	○	○	糾結
MSCI新興東歐指數	148.07	○	X	○	糾結
全球指數					
MSCI世界指數	447.26	X	○	○	糾結
MSCI新興市場指數	961.61	X	○	○	糾結
MSCI金磚四國指數	272.32	○	○	○	偏多

資料來源：Bloomberg，資料日期：2017/4/7，上述指數皆以原幣計價。過去績效不代表未來收益之保證。最新收盤價在月線、季線、年線上方者則定義為偏多態勢，在月線、季線、年線下方者則為偏空態勢，其餘則定義為糾結態勢。

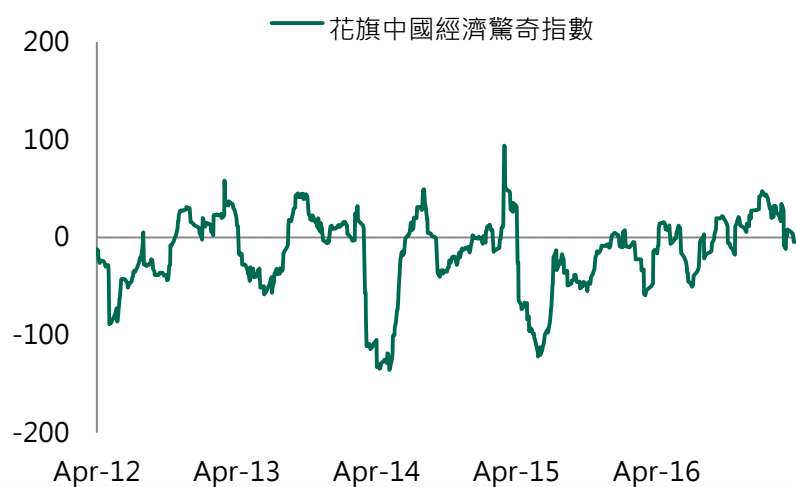
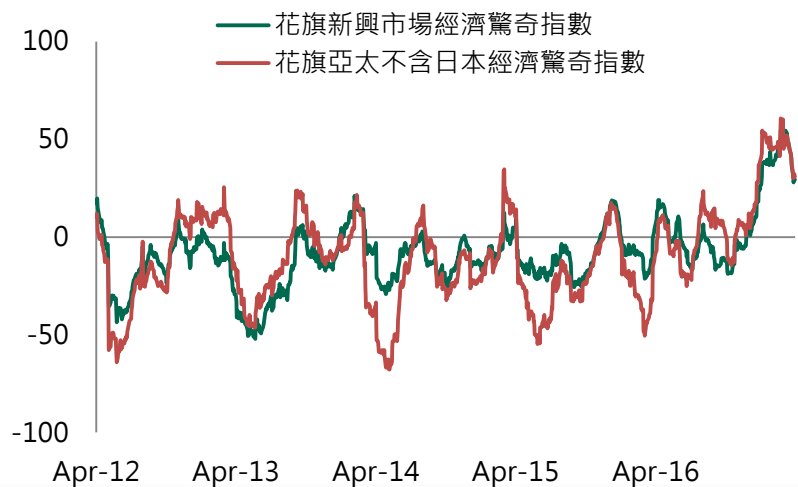
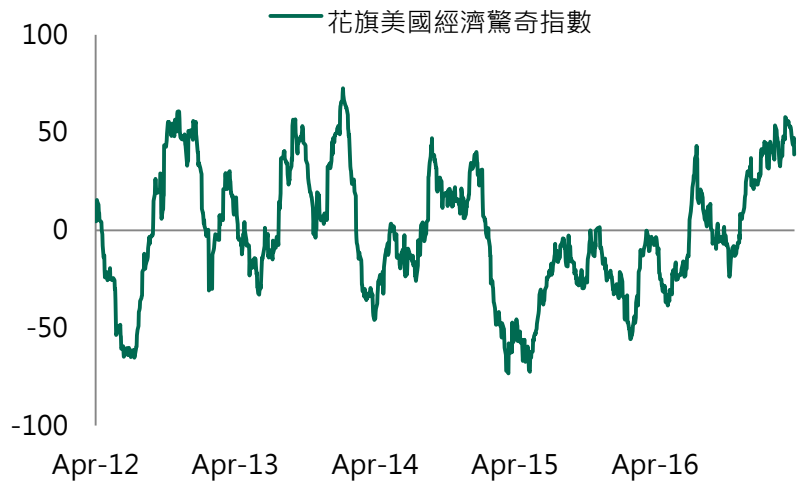
外國投資機構進出概況

國家	單週淨額	月以來淨額	今年來淨額	今年來淨額
	(百萬美元)	(百萬美元)	(百萬美元)	(年比, 百萬美元)
印度	231.8	231.8	6,930.4	5,873.0
印尼	225.3	225.3	851.4	434.6
日本	5,246.4	-14,438.5	-17,961.7	42,327.6
菲律賓	166.9	166.9	-182.0	-227.6
南韓	-10.7	-59.1	4,706.4	3,731.0
台灣	248.4	248.4	5,829.7	1,368.1
泰國	64.5	64.5	249.5	-251.5
巴西	334.8	334.8	1,430.5	-1,366.7

資料來源：Bloomberg，資料日期：2017/4/7，本圖僅為市場概況，本文所提及之個股，本公司無意藉此作任何徵求或推薦。過去績效不代表未來收益之保證。

註：日本資料日期再遞延一週。

全球各主要區域/國家最新經濟概況



資料來源：Bloomberg，資料日期：2017/4/7，本圖僅為市場概況，本文所提及之個股，本公司無意藉此作任何徵求或推薦。過去績效不代表未來收益之保證。

註：指數大於0代表該區域/國家所公佈之經濟數據優於預期之比例大於劣於預期之比例，相反則代表經濟數據優於預期之比例小於劣於預期之比例。

全球各主要區域/國家股市概況

美歐股市：市場觀望美國政策動向，美歐股市小幅收黑

新興股市：企業獲利亮眼，東協股市異軍突起

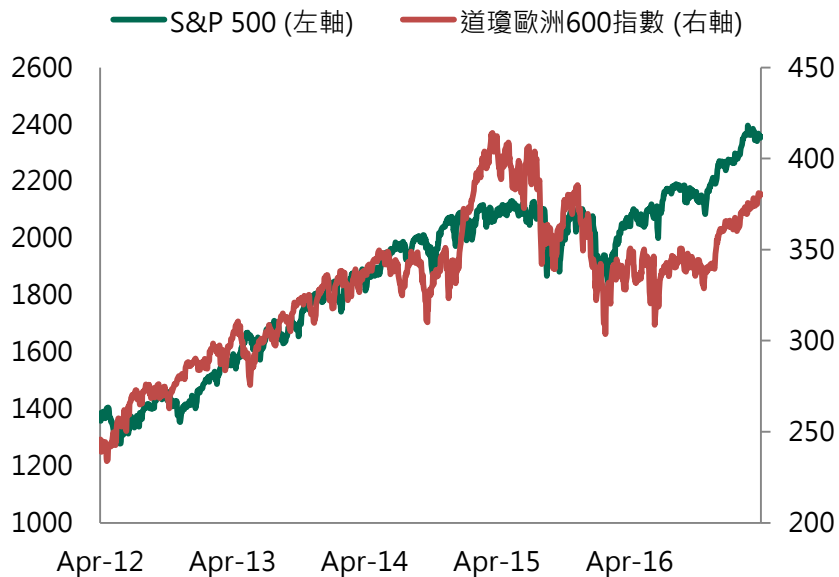
大中華股市：政策題材利多加持，滬深兩市週線收紅

台股：川普搗彈，台股驚險收高

市場觀望美國政策動向 美歐股市小幅收黑

- 由於美國眾議院議長Ryan表示相較於醫改，稅改可能需更長時間才能完成，加上敘利亞情勢動盪，以及川普與中國國家主席習近平將會面牽動市場情緒謹慎，而3月份非農就業僅增加9.8萬人，亦遠不如市場預期的增加18萬人，致使美股小幅收黑。歐股方面，因汽車類股下挫抵銷3月份綜合PMI 56.4以及油價上漲等利多，拖累歐股週線大致持平。
- 本週預計有6家S&P 500企業將公佈第一季財報，因此市場料將聚焦於摩根大通、花旗等金融股財報；此外，美國財政部預計於4/14公佈主要貿易夥伴外匯政策報告，歐美股市將可能維持震盪格局。

近五年指數走勢



近五年指數預估本益比走勢



資料來源：Bloomberg，資料日期：2017/4/7，本圖僅為市場概況，本文所提及之個股，本公司無意藉此作任何徵求或推薦。過去績效不代表未來收益之保證。

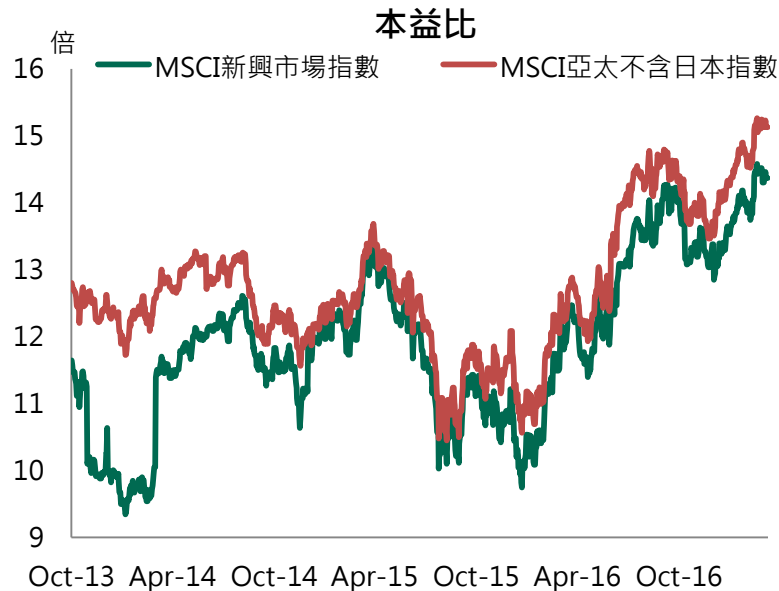
企業獲利亮眼 東協股市異軍突起

- MSCI新興股市上週微幅收紅，主因美國對敘利亞發射飛彈，油價上漲提振新興股市，各國主要股市除巴西外，上週大多收升，其中又以東協表現較強勁。
- 印度因投資人預期GST法案可望於今年7月實施，帶動指數收升，然印度央行意外上調附賣回利率一碼至6%，使漲幅收斂；巴西當局預計4/18重提新案退休金改革，投資人對原先預期減少財政支出的疑慮增溫，Bovespa指數收低；而東協市場因煤炭價格上漲及企業獲利亮眼推升，其中又以印尼及菲律賓漲幅較高，漲幅皆逾1.5%。

近五年指數走勢



近五年指數本益比走勢

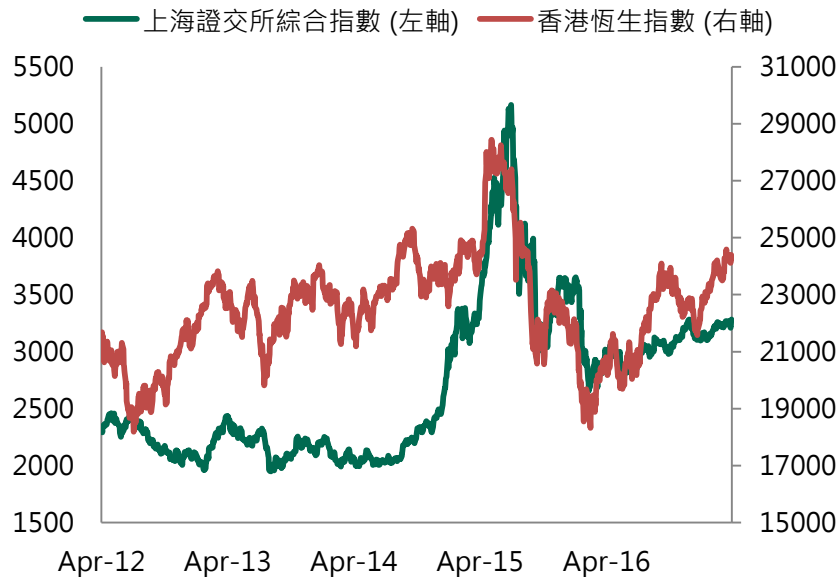


資料來源：Bloomberg，資料日期：2017/4/7，本圖僅為市場概況，本文所提及之個股，本公司無意藉此作任何徵求或推薦。過去績效不代表未來收益之保證。

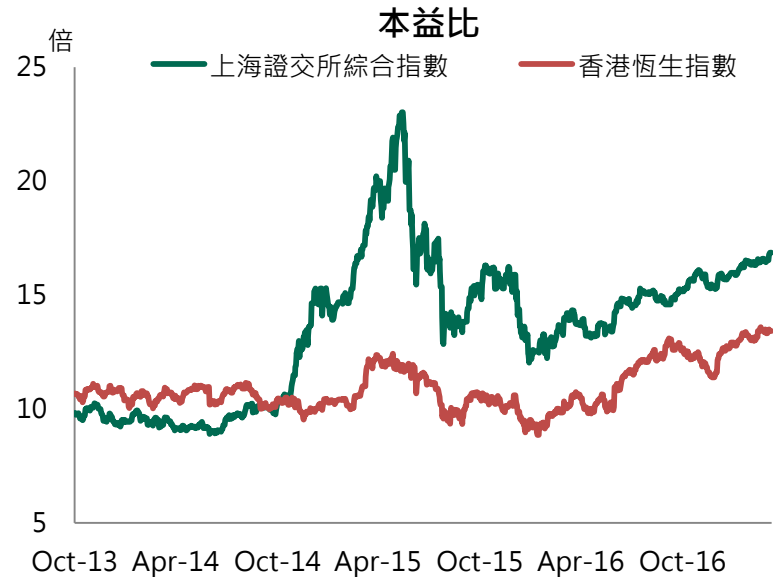
政策題材利多加持 滬深兩市週線收紅

- 上週滬深兩市週線收紅，其中深圳漲幅較上證高，上證指數週上漲1.99%，深圳指數週上漲2.11%，受惠月初資金流動性緊張舒緩、FED升息不確定性因素降溫，國務院決定設立河北雄安新區等三大利多激勵，上週滬深兩市走出一波短多行情。
- 展望後市，隨著3月份行情結束後，資金緊張趨勢暫時舒緩，從長、短期Shibor利率觀察，均有走低的趨勢，說明目前市場資金緊張程度得到緩解，且4月份兩市解禁市值僅1,679.8億元，在全年排名倒數第二。另外，隨著行情進入至4月，聚焦2016年報獲利，財報優劣關鍵A股走勢。

近五年指數走勢



近五年指數本益比走勢



資料來源：Bloomberg，資料日期：2017/4/7，本圖僅為市場概況，本文所提及之個股，本公司無意藉此作任何徵求或推薦。過去績效不代表未來收益之保證。

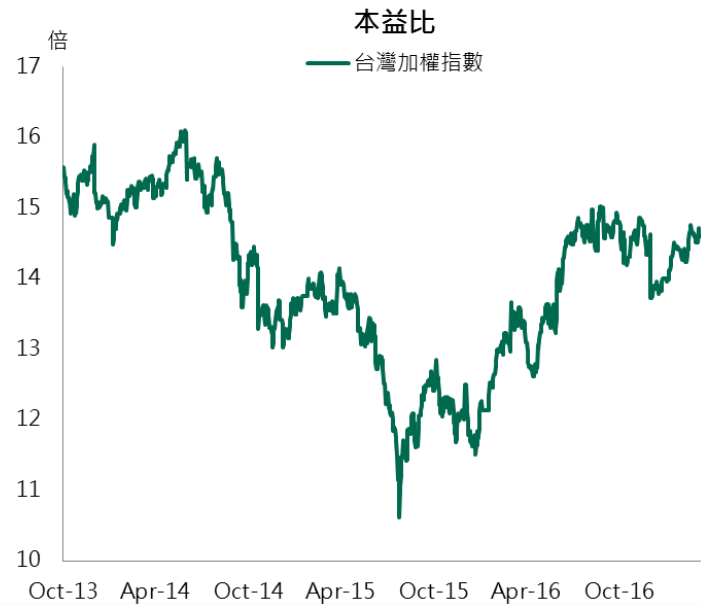
川普搗彈 台股驚險收高

- 上週五受美國對敘利亞發射飛彈消息衝擊，大盤出現一度重挫逾百點，但在戰事未進一步擴大，加上逢低買盤介入，終場小跌24.43點，以9873.37點作收，週線上漲61.85點，驚險收紅；櫃買指數週五表現強於集中市場，終場小漲0.24點，以136.56點作收，週線上漲1.41點。
- 週五外資期現貨同步作空，自營選擇權偏空力道增強，短線上整體籌碼面轉為中性格局，預期短期震盪加劇，可趁市場震盪之際留意3月營收優於預期的公司，目前法人並無明顯大量撤出訊號，加上從景氣、股利殖利率、評價面來看，台股對外資仍有吸引力，台股仍機會震盪後上揚。

近五年指數走勢



近五年指數本益比走勢



資料來源：Bloomberg，資料日期：2017/4/7，本圖僅為市場概況，本文所提及之個股，本公司無意藉此作任何徵求或推薦。過去績效不代表未來收益之保證。

謝 謝

本簡報所提供之資料僅供參考。本簡報所提供之資訊乃基於或來自於相信為可靠之消息來源。本公司並不保證其完整性。該等資訊將根據市場情況而隨時更改。本公司並不對任何人因使用任何本簡報提供之資訊所引起之損失而負責。本基金經金管會核准或同意生效，惟不表示絕無風險。基金經理公司以往之經理績效不保證基金之最低投資收益；基金經理公司除盡善良管理人之注意義務外，不負責本基金之盈虧，亦不保證最低之收益，投資人申購前應詳閱基金公開說明書或簡式公開說明書，有關基金應負擔之費用已揭露於基金公開說明書或簡式公開說明書中，投資人可向本公司及基金銷售機構索取，或至公開資訊觀測站(newmops.tse.com.tw)及本公司網站 (www.capitalfund.com.tw) 中查詢。本文提及之經濟走勢預測不必然代表本基金之績效，本基金投資風險請詳閱基金公開說明書。若基金有配息，基金配息率不代表基金報酬率，且過去配息率不代表未來配息率；基金淨值可能因市場因素而上下波動。內容涉及新興市場部分，因其波動性與風險程度可能較高，且其政治經濟情勢穩定度可能使資產價值受不同程度之影響，此外匯率走勢亦可能影響所投資之海外資產價值變動。投資人因不同時間進場，將有不同之投資績效，過去之績效亦不代表未來績效之保證。相關資產配置比重，係依目前市況而定，本基金之實際配置，經理公司將依實際市場狀況進行調整。